1 отряд

Эмоциональное состояние

Количество человек 32

	1 день	2 день	3 день	4 день	5 день	6 день	7 день	8 день	9 день	10 день
Положительное	32	32	31	31	31	32	31	31	31	31
Нестабильное	3	0	0	0	1	0	0	1	0	1
Отрицательное	0	0	1	1	0	0	1	0	1	0

Процентное соотношение

	1 день	2 день	3 день	4 день	5 день	6 день	7 день	8 день	9 день	10 день
Положительное	100%	100%	97%	97%	97%	100%	97%	97%	97%	97%
Нестабильное	0	0	0	0	3%	0	0	3%	0	3%
Отрицательное	0	0	3%	3%	0	0	3%	0	3%	0

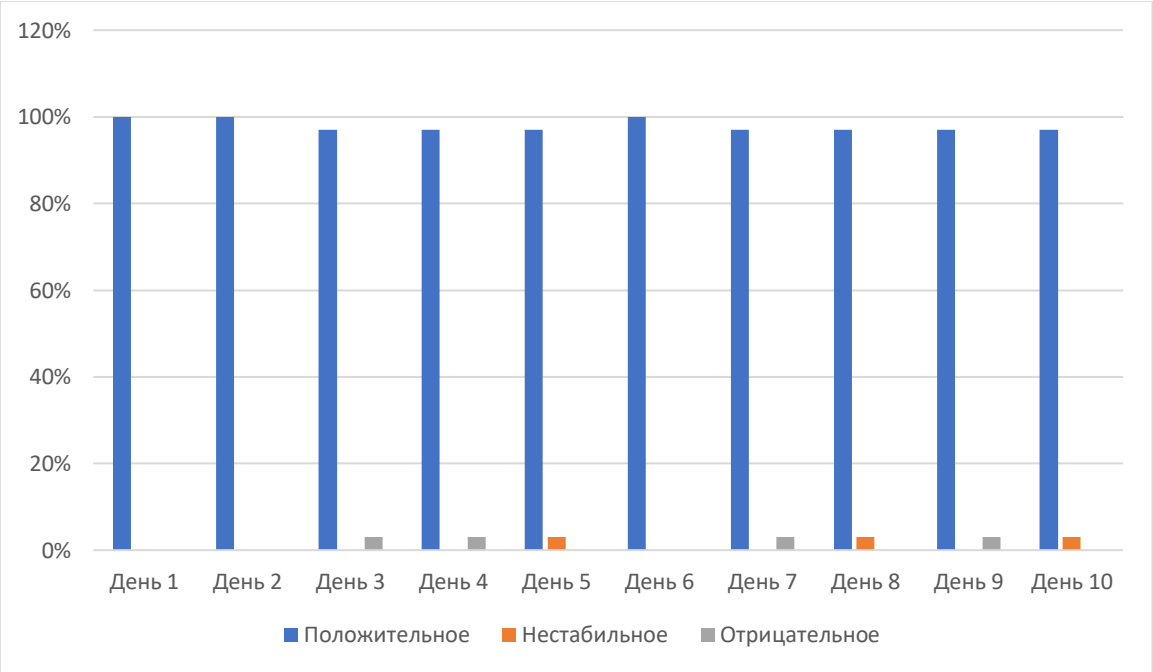

Исходя из полученных данных, в течение смены выявлен спад эмоционального состояния у одного ребенка из отряда. Были проведены мероприятия для восстановления эмоционального состояния.

Проявление активности в играх на мероприятиях

Количество человек 32

	1 день	2 день	3 день	4 день	5 день	6 день	7 день	8 день	9 день	10 день
Активен, принимает участие во всех мероприятиях	32	31	31	31	31	31	31	31	31	31
Принимает участие, но не во всех мероприятиях	0	1	1	0	1	0	0	0	0	0
Пассивен, не принимает участие не в каких мероприятиях	0	0	0	1	0	0	0	0	0	0

Процентное соотношение

	1 день	2 день	3 день	4 день	5 день	6 день	7 день	8 день	9 день	10 день
Активен, принимает участие во всех мероприятиях	100%	97%	97%	97%	97%	100%	100%	100%	100%	100%
Принимает участие, но не во всех мероприятиях	0	3%	3%	0	3%	0	0	0	0	0
Пассивен, не принимает участие не в каких мероприятиях	0	0	0	3%	0	0	0	0	0	0

Исходя из результатов наблюдения спады активности выявлены со 2 до 5 дня. Пассивные проявления активности есть на 4 день.

Взаимоотношения с детьми

Количество человек 32

	1 день	2 день	3 день	4 день	5 день	6 день	7 день	8 день	9 день	10 день
Доброжелательные	32	32	32	31	32	32	32	32	32	32
Натянутые, конфликтные	0	0	0	1	0	0	0	0	0	0
Избегает взаимодействий, не контактирует	0	0	0	0	0	0	0	0	0	0

Процентное соотношение

	1 день	2 день	3 день	4 день	5 день	6 день	7 день	8 день	9 день	10 день
Доброжелательные	100%	100%	100%	97%	100%	100%	100%	100%	100%	100%
Натянутые, конфликтные	0	0	0	3%	0	0	0	0	0	0
Избегает взаимодействий, не контактирует	0	0	0	0	0	0	0	0	0	0

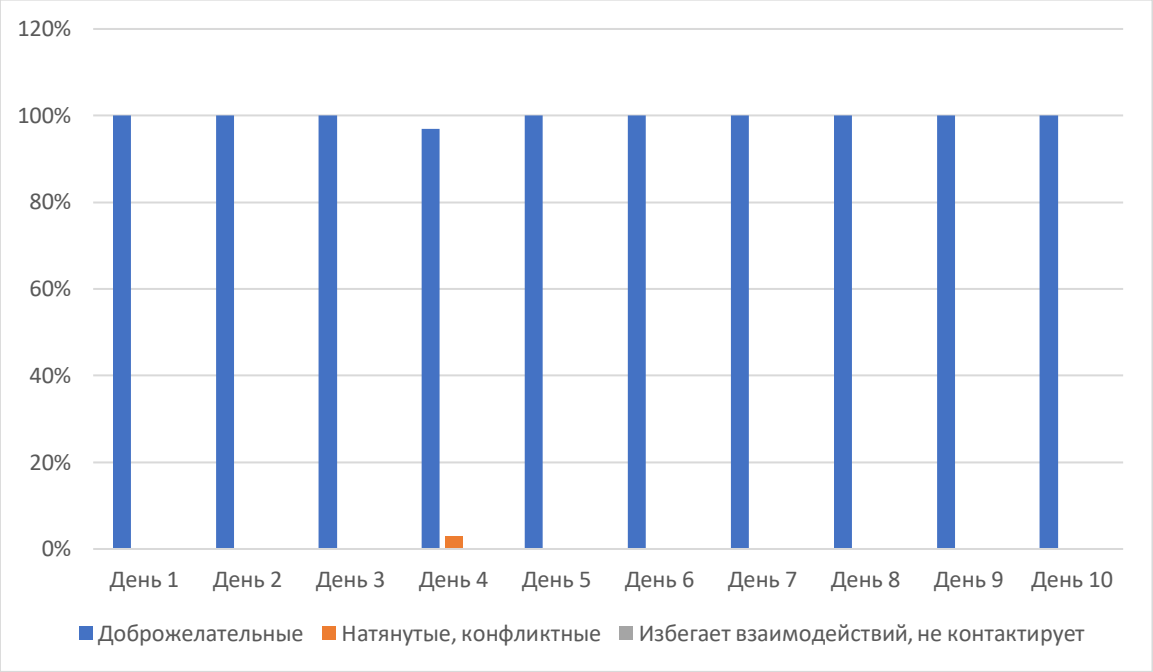

Исходя из полученных данных наблюдения выявлено ухудшение взаимоотношений между детьми на 4й день. Процент «доброжелательных» отношений доминирует, показатель «избегает взаимодействий» отсутствует.

Взаимоотношения с педагогическим составом

Количество человек 32

	1 день	2 день	3 день	4 день	5 день	6 день	7 день	8 день	9 день	10 день
Доброжелательные	32	32	31	31	31	32	29	29	29	29
Натянутые, конфликтные	0	0	1	1	1	0	0	3	0	3
Избегает взаимодействий, не контактирует	0	0	0	0	0	0	3	0	3	0

Процентное соотношение

	1 день	2 день	3 день	4 день	5 день	6 день	7 день	8 день	9 день	10 день
Доброжелательные	100%	100%	97%	97%	97%	100%	91%	91%	91%	91%
Натянутые, конфликтные	0	0	3%	3%	3%	0	0	9%	0	9%
Избегает взаимодействий, не контактирует	0	0	0	0	0	0	9%	0	9%	0

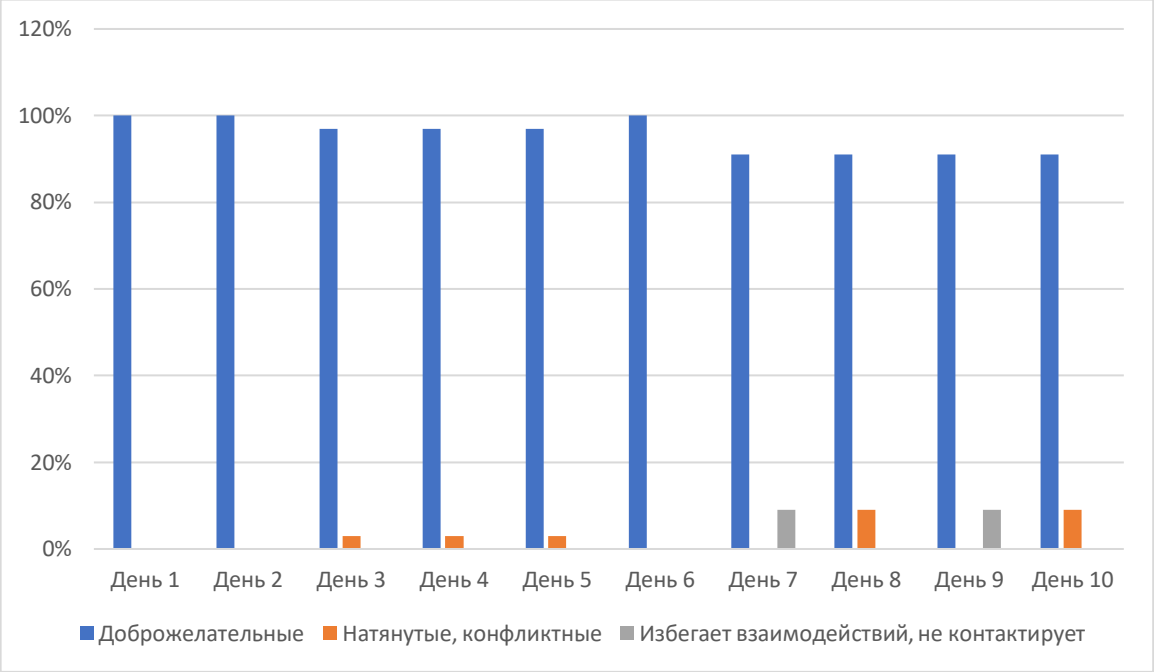

Исходя из полученных данных наблюдения выявлено ухудшение взаимоотношений между детьми и педагогическим составом.